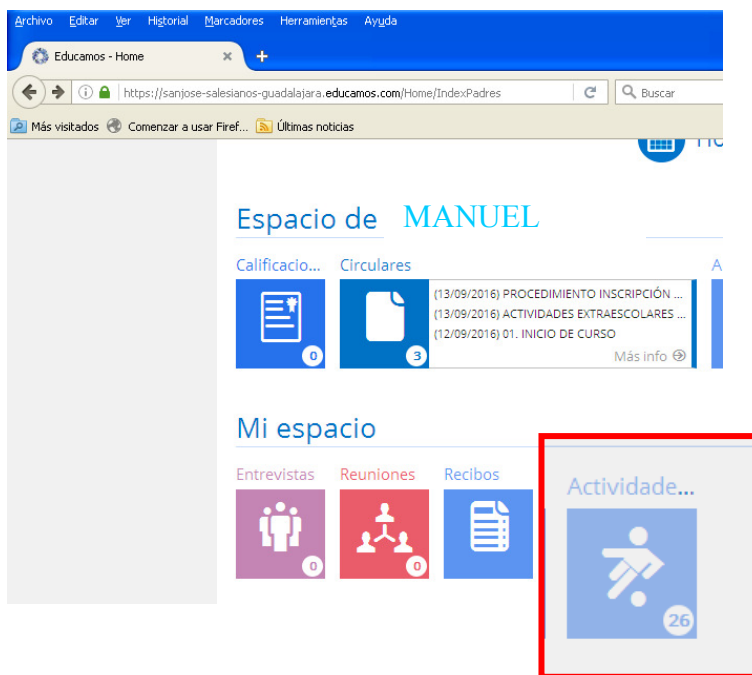




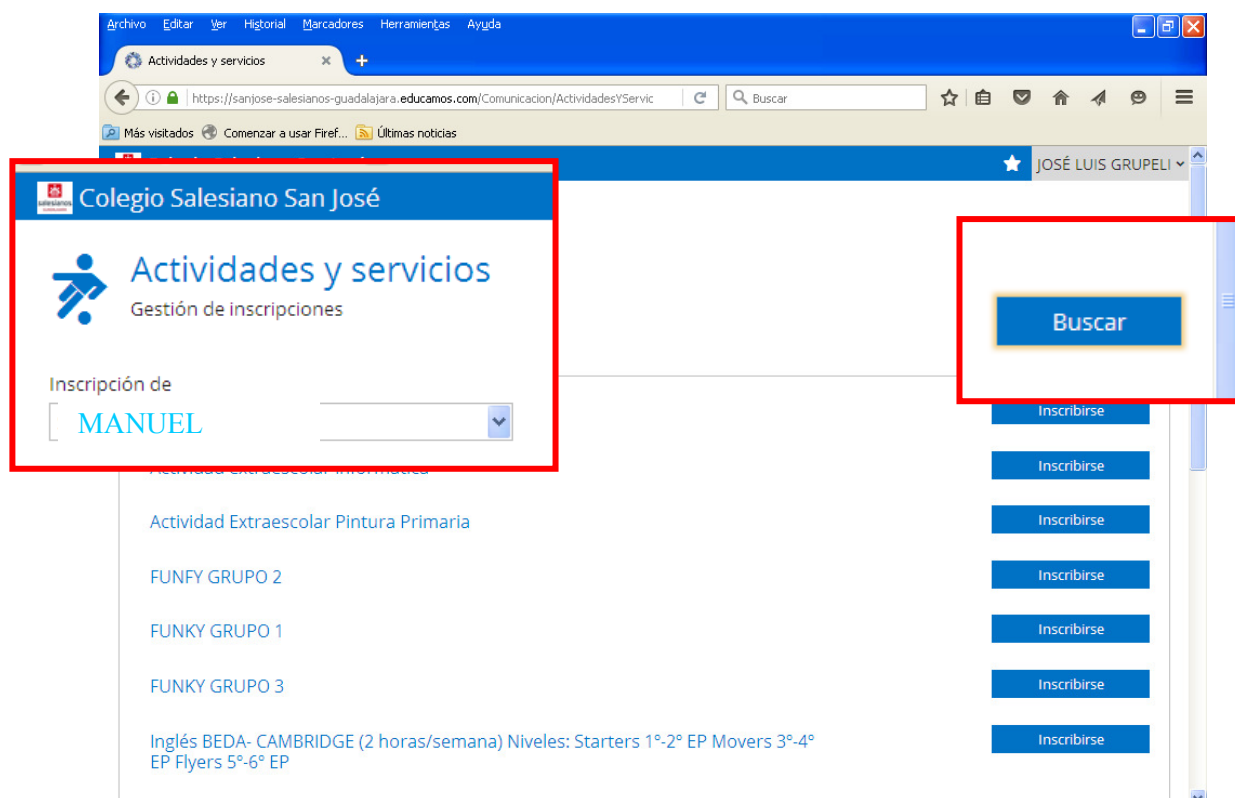
PASOS A SEGUIR PARA LA INSCRIPCIÓN DIGITAL DEL SEGURO DE ACCIDENTES

Si tienen alguna duda de cómo realizar la inscripción, siga estos pasos:

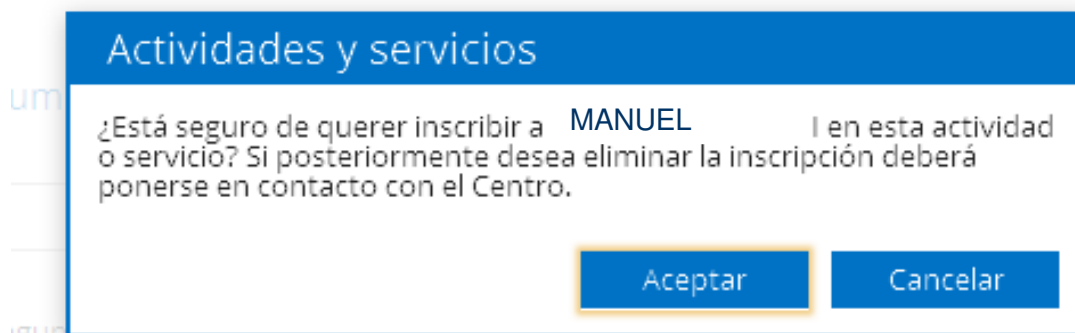
- Pinchar en el icono de Actividades y Servicios.



- Seleccione el nombre de su hijo/a al que quiere inscribir en *Inscripción de* y pinchar en **BUSCAR** para seleccionar “Seguro de accidentes del alumno” (suscripción voluntaria). Pinchar en **inscribirse**



- Le aparece el siguiente mensaje





Si le da a **ACEPTAR** el alumno queda inscrito en este servicio.

The screenshot shows a web browser window with the address bar displaying <https://sanjose-salesianos-guadalajara.educamos.com/Comunicacion/ActividadesYServic>. The page content includes a list of activities with corresponding 'Inscribirse' buttons:

- FUNKY GRUPO 1
- FUNKY GRUPO 3
- Inglés BEDA- CAMBRIDGE (2 horas/semana) Niveles: Starters 1°-2° EP Movers 3°-4° EP Flyers 5°-6° EP
- Inglés BEDA-CAMBRIDGE (4 horas/semana) Niveles: Starters 1°-2° EP Movers 3°-4° EP Flyers 5°-6° EP
- PROYECTO ABACO GRUPO 1
- ROBÓTICA GRUPO 1
- ROBÓTICA GRUPO 2

A green confirmation box with a checkmark icon and the text 'La inscripción se ha realizado con éxito' is overlaid on the right side of the page. Below the activity list, there is a section titled 'Mis inscripciones' containing one item: 'Seguro de accidentes del alumno (suscripción voluntaria)'. A 'Volver' button is located at the bottom right of the page.

NOTA: si han inscrito al niño por error o quieren anular la inscripción, dirjase a la Administración del Colegio.
